

# 株式会社アーレスティ

## 2012年3月期 第1四半期決算説明資料

2011年8月3日

本資料および本説明会で述べられた内容には、現時点で入手可能な情報に基づいて当社が作成した将来の見通しが含まれておりますが、様々な要因により、実際の業績はこれらの見通しと異なる場合があります。

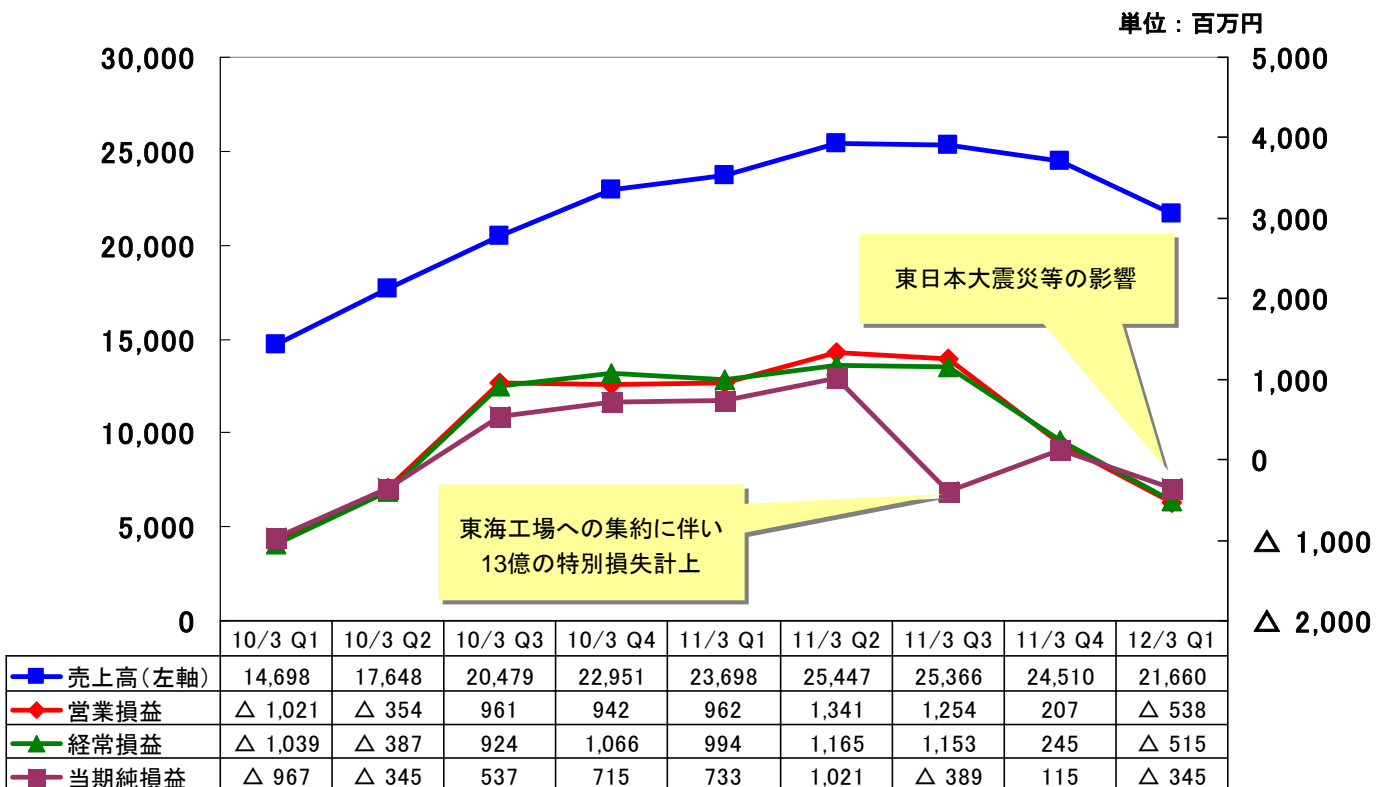
## ご説明内容

- I. 2012年3月期第1四半期決算概況
- II. 今期見通し

# I. 2012年3月期第1四半期決算概況



## 連結決算概要(四半期別)



# 2012年3月期第1四半期決算のポイント

(単位:百万円)

	2011年3月期 第1四半期	2012年3月期 第1四半期	増減額
売上高	23,698 100%	21,660 100%	△ 2,038
売上総利益	3,175 13.4%	1,940 9.0%	△ 1,235
営業損益	962 4.1%	△ 538 -	△ 1,500
経常損益	994 4.2%	△ 515 -	△ 1,509
当期純損益	733 -	△ 345 -	△ 1,078
EPS(円)	34.06	△ 16.06	△ 50.12

- ◆ 当期売上高216億円(前年同期比8.6%減)、営業損失5億円  
減収要因: 東日本大震災の影響により、国内及びアメリカで受注量が大幅減少。  
減益要因: 国内及びアメリカでの売上減少による影響とメキシコでの生産コスト増が主要因。

## ダイカスト部門

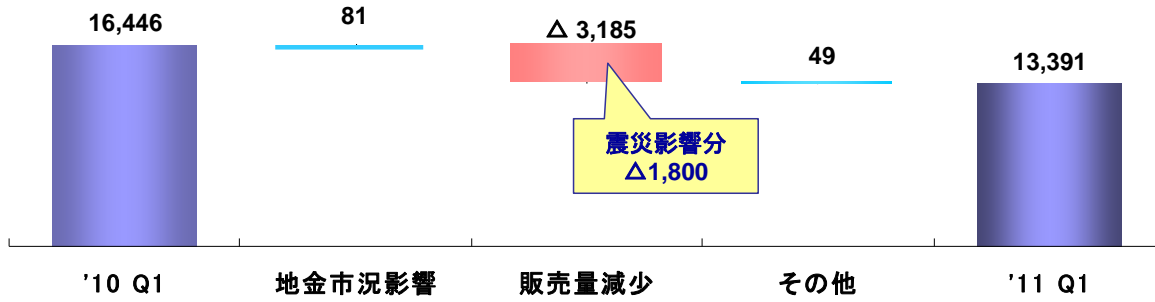
(単位:百万円)

		2011年3月期 第1四半期	2012年3月期 第1四半期	増減額
日本	売上	16,446 100%	13,391 100%	△ 3,055
	セグメント 損益	495 3.0%	△ 165 -	△ 660
北米	売上	3,616 100%	3,642 100%	26
	セグメント 損益	301 8.3%	△ 441 -	△ 742
アジア	売上	2,332 100%	3,471 100%	1,139
	セグメント 利益	183 7.8%	89 2.6%	△ 94

# ダイカスト日本の状況

売上高増減要因

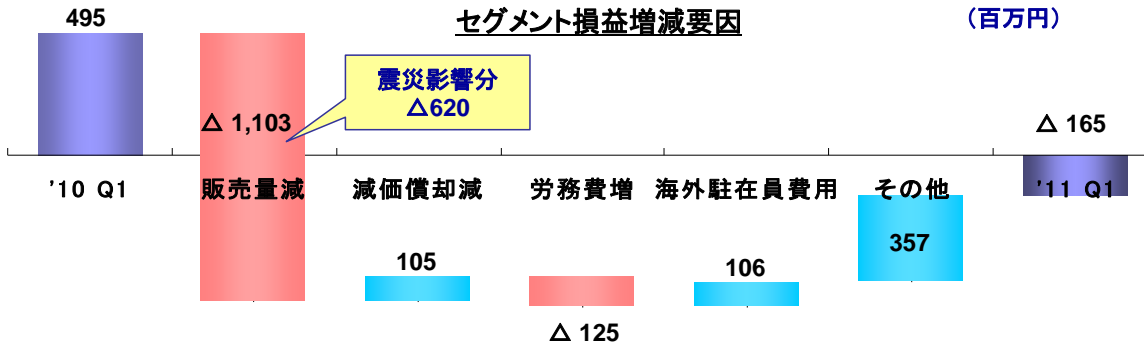
(百万円)



売上高は、東日本大震災の影響により11%減少。

セグメント損益増減要因

(百万円)

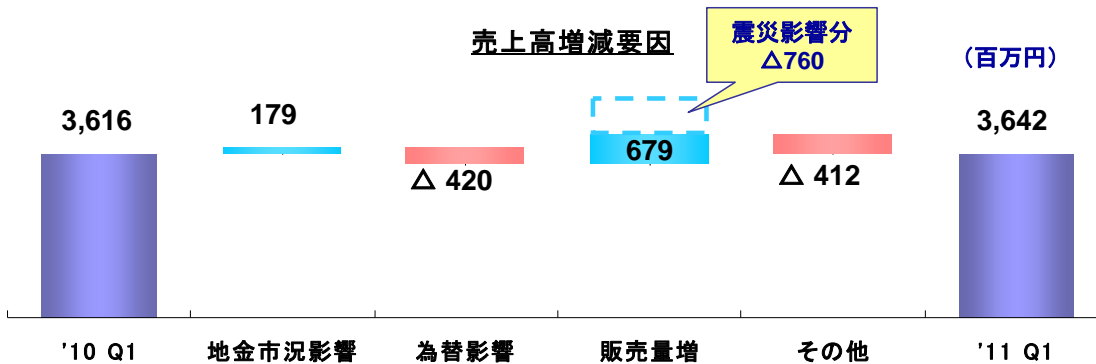


セグメント損益は、労務費の増加等の影響があるものの、主には販売量の減少による。

# ダイカスト北米の状況

売上高増減要因

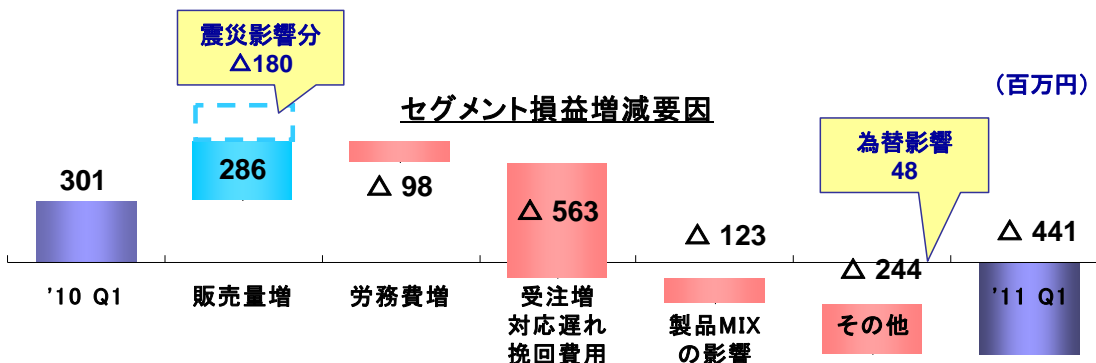
(百万円)



アメリカ：東日本大震災の影響により受注量が減少。それに伴い減益。

セグメント損益増減要因

(百万円)



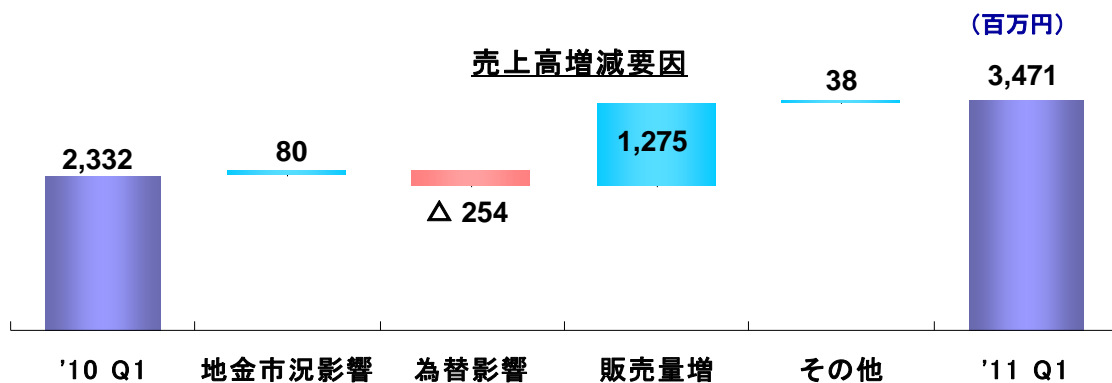
メキシコ：旺盛な受注により売上は大幅増加するも、受注増対応遅れの挽回費用が発生し生産コストが増加。

※Q1 アメリカ4-6月  
メキシコ1-3月

平均レート  
米\$ 91.73→81.7  
メキシコ(米\$)91.07→82.1

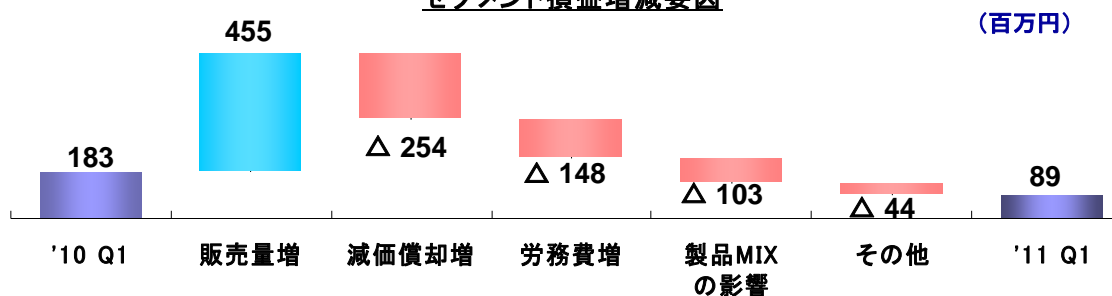
# ダイカストアジアの状況

売上高増減要因



中国:引き続き旺盛な需要を背景に販売量が大幅増加するも、減価償却等の増加により利益率低下。

セグメント損益増減要因



インド:売上高は順調に伸長。先行投資を行いながら引き続き売上拡大を目指す。

※Q1 中国1-3月  
インド4-6月

平均レート  
人民元 13.34→12.46  
インドルピ= 2.02→1.83

## アルミニウム事業および完成品事業

(単位:百万円)

		2011年3月期 第1四半期	2012年3月期 第1四半期	増減額
アルミニウム事業	売上	945 100%	801 100%	△ 144
	セグメント損益	8 -	△ 32 -	△ 40
完成品事業	売上	358 100%	353 100%	△ 5
	セグメント損益	△ 11 -	△ 6 3.8%	5

アルミニウム事業: 出荷量が17%減少したことにより売上高は15.3%減少し、セグメント損益も4千万円減少。

完成品事業: 半導体関連企業のリニューアル物件やデータセンター向け物件の受注により前期並みの数字で推移。

# 貸借対照表

	2011年3月期 第1四半期	2011年3月期 (2011.3.31)	2012年3月期 第1四半期
流動資産	37,038	40,530	37,767
現預金	5,765	9,179	6,355
売上債権	21,362	20,254	19,688
棚卸資産	7,712	9,162	9,497
固定資産	52,954	53,268	55,510
有形固定資産	46,523	46,284	46,284
資産合計	89,991	93,799	93,278
負債合計	54,466	59,391	58,791
買入債務	16,726	18,571	15,578
長短借入金	23,073	25,850	27,074
純資産合計	35,524	34,407	34,487
<b>(ご参考) ※検収ベース</b>			
設備投資	2,190	11,975	4,246
内金型以外	1,209	7,879	2,976
金型	981	4,096	1,270

(単位:百万円)

◆ 現預金の減少の主な要因は、子会社への増資及び、買掛金の支払時期の影響。

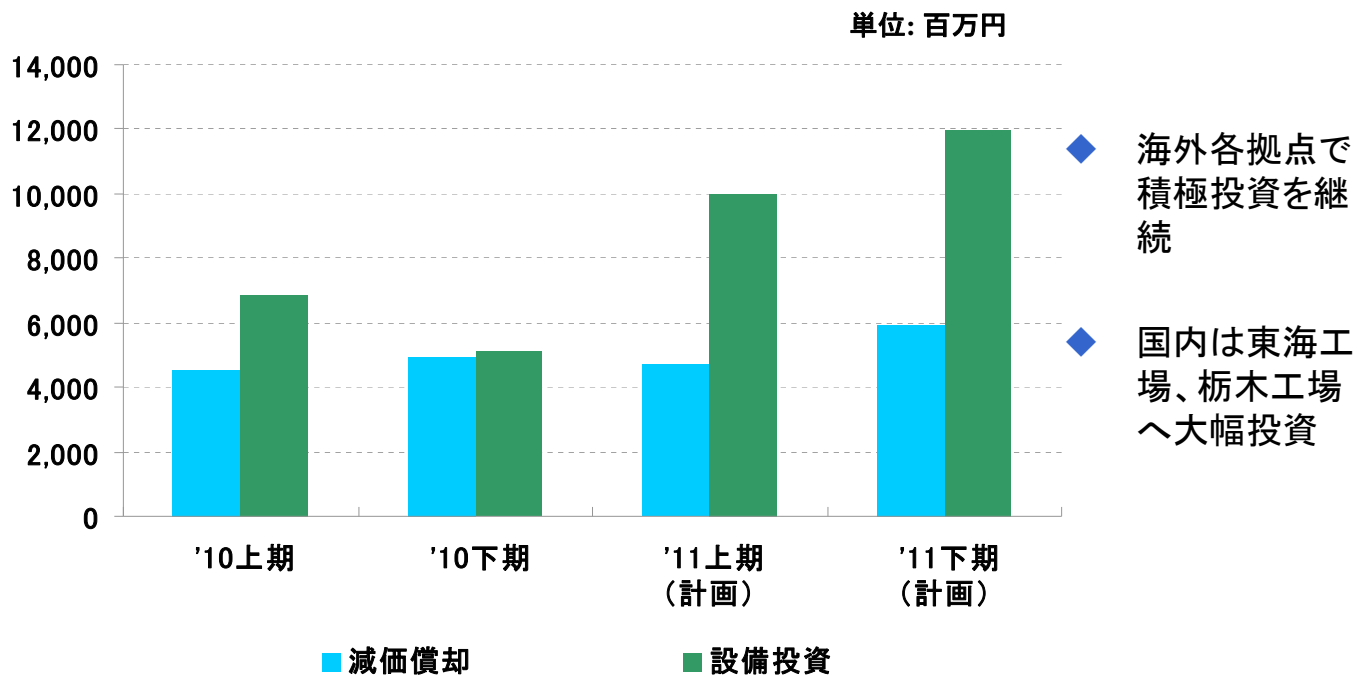
◆ 海外への積極投資とともに国内投資も増加。



## II. 今期見通し



# 設備投資・減価償却の動向



# 中期経営計画について

## 2013年3月期時点目標

連結売上高	1,100億円
売上高営業利益率	4%
株主資本当期純利益率(ROE)	8%
総資産純利益率(ROA)	3%

# 2012年3月期セグメント別業績予想

(単位:百万円)

	2011年3月期 実績	2012年3月期 第1四半期	2012年3月期 第2四半期(計画)	2012年3月期 通期(計画)
<b>売上高</b>	<b>99,022</b>	<b>21,660</b>	<b>47,500</b>	<b>107,500</b>
ダイカスト日本	65,624	13,391	30,000	66,500
ダイカスト北米	16,020	3,542	8,350	19,000
ダイカストアジア	11,666	3,471	6,550	15,700
アルミニウム	3,524	801	1,700	3,500
完成品	2,186	353	900	2,800
<b>営業損益</b>	<b>3,765</b>	<b>△ 538</b>	<b>△ 500</b>	<b>2,300</b>
ダイカスト日本	1,929	△ 165	100	1,400
ダイカスト北米	1,029	△ 441	△ 300	1,000
ダイカストアジア	723	89	△ 230	△ 150
アルミニウム	△ 13	△ 32	△ 50	0
完成品	84	△ 6	△ 20	50
消去または全社	11	18	0	0



Casting Our Eyes  
on the Future

## 株式会社アーレスティ

研究開発・サービス・技術のリーダーを目指して



【本資料及び当社IRに関するお問合せ先】

株式会社アーレスティ 経営企画部 経営企画課 TEL 03-5332-6004

E-mail: ahresty\_MP0\_IR@ahresty.co.jp

URL: <http://www.ahresty.co.jp>

本資料および本説明会で述べられた内容には、現時点で入手可能な情報に基づいて当社が作成した将来の見通しが含まれておりますが、様々な要因により、実際の業績はこれらの見通しと異なる場合があります。